

POZN:

- Veškeré prostupy mezi požárními úseky ošetřit protipožárními přepážkami!
- Materiály a zařízení uvedené v dokumentaci pro provádění stavby jsou pouze směrné dle nutných standardů pro možnost zpracování podrobného výkazumateriálů. Materiály a výrobky je možné zaměnit při zachování shodných parametrů a funkcí.
- Nedílnou součástí této výkresové dokumentace je technická zpráva.

NAPĚŤOVÁ SOUSTAVA:

TN-C-S (1+PE+N, 230V, 50Hz)

TN-C-S (3+PE+N, 400V, 50Hz)

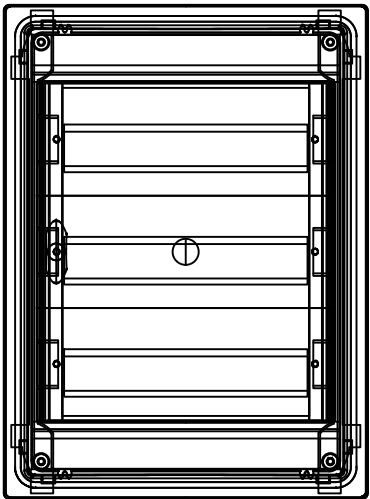
POCHRANA PŘED ÚRAZEM

U napěťových soustav do AC 1kV je ochrana před úrazem elektrickým proudem zajištěna uplatněním odpovídajících opatření dle ČSN 61140 ed. 2 a ČSN 33 2000-4-41 ed. 3:

AC 400/230V/TN - automatickým odpojením od zdroje s ochranným uzemněním, ochranným pospojováním a proudovými chrániči dle požadavků ČSN 33 2000-4-41 ed.3 a ČSN 33 2130 ed.3.

Zodp.projektant: Ing. LADISLAV HANUŠ Boženy Němcové 899 386 01 Strakonice IČ: 02013631		Vypracoval: Ing. LADISLAV HANUŠ Mobil: +420 602 453 892 E-mail: la.hanus@gmail.com		Razítko a podpis:	
Stupeň: DPS		Oddíl: D.1.4 - ELEKTROINSTALACE			
Akce: STAVEBNÍ ÚPRAVY ELEKTROINSTALACE MŠ v ulici Jiřího z Poděbrad v Horažďovicích, na parcele: 204/2 a st.783, k.ú. Horažďovice					
Investor: Město Horažďovice, Mírové Náměstí 1, 341 01 Horažďovice				Datum: 01/2022	Paré:
				Č.zakázky: E.22-01	
Obsah: SCHÉMA ROZVÁDĚČE R1.1				Počet listů: 3	
				3.2	

ČELNÍ POHLED



BOČNÍ POHLED



Napěťová soustava – silová část:
Distribuční síť: 3 PEN 50Hz AC 400 V / TN–C
V objektu: 3 NPE 50Hz AC 400 V / 230V/ TN–C–S

Ovládací, řídicí a signalizační soustava:
1 NPE , 50 Hz, AC 230 V

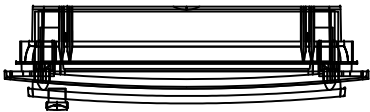
Ochrana před nebezpečným dotykem (ČSN 332000 4–41 ed.3):
– automatickým odpojením od zdroje
– pospojování
– proudovým chráničem

Zkratové poměry: I_{ck} < 10 kA

Ochrana proti nadproudům :
dle ČSN 332000–4–43 selektivním dimenzováním jistících prvků

Ochrana před úrazem elektrickým proudem:
dle ČSN 33 2000–4–41 ed.3 a ČSN EN 61140 ed.3.

HORNÍ POHLED

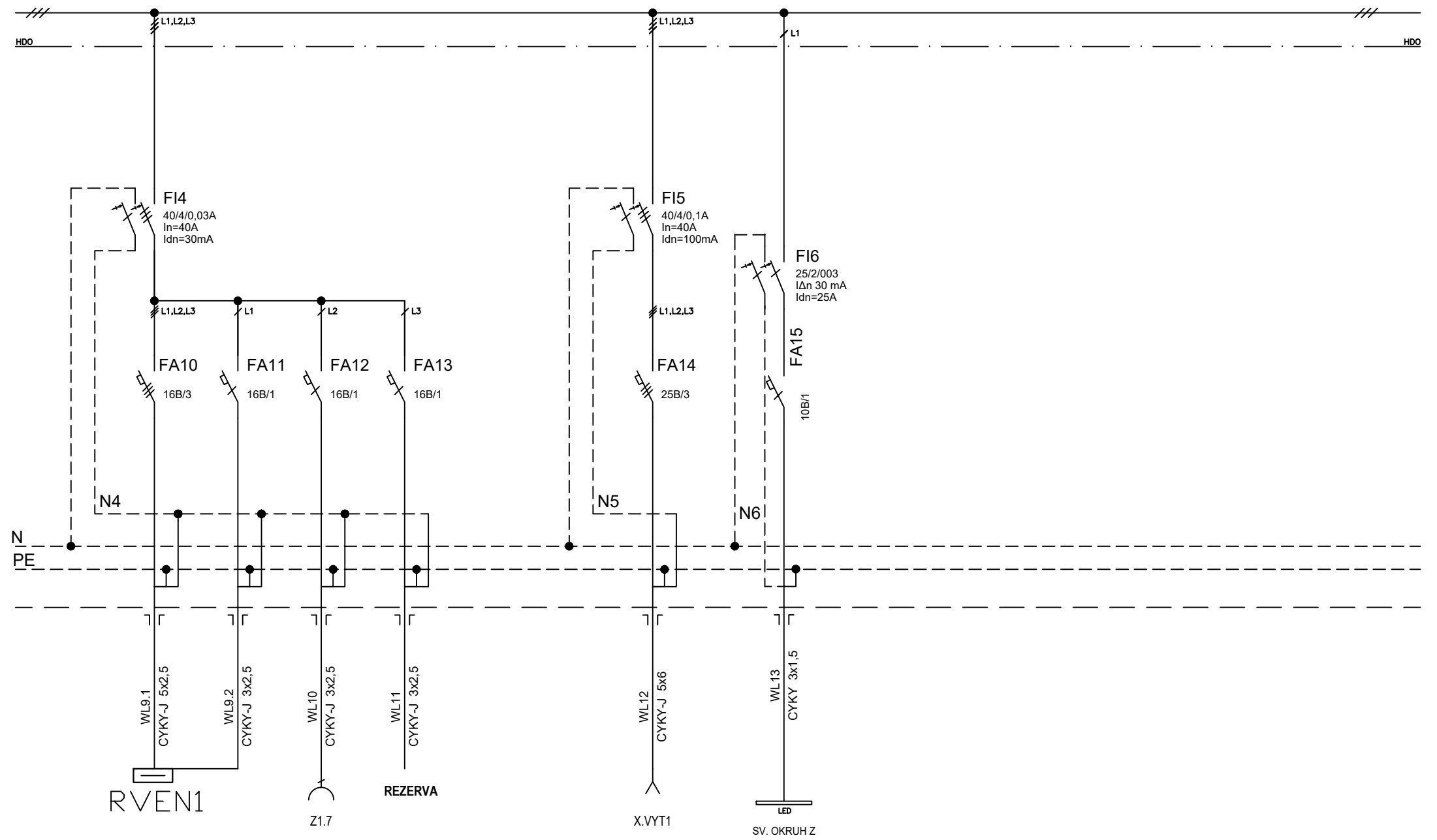


Rozváděč:	PRAGMA - PRA31318, včetně N a PE svorkovnice
Poloha:	Zapuštěná (pod omítkou)
Stupeň krytí:	IP40
Počet modulů:	3 x 18 modulů
Požární klasifikace:	Žádná
Dveře:	Součástí rozváděče - plné
Vnější rozměry:	486 x 660 x 86 (Šířka x Výška x Hloubka)
Vnitřní rozměry:	-
Montáž přístrojů:	Na DIN lišty

Vypracoval: Ing. Ladislav Hanuš	Zmena: .	NAZEV VYKRESU: ROZVÁDĚČ R1.1	archivní číslo:	Z.C.: E.22-01	LIST C.:
Kontroloval: Ing. Ladislav Hanuš	Provedl: .			V.C.: D.1.4.3.2	
Datum : 01/2022	Datum: .				



Vypracoval:	Ing. Ladislav Hanuš	Změna: .	NAZEV VYKRESU: ROZVÁDĚČ R1.1	archivní číslo:	Z.C.: E.22-01	LIST C.: 2
Kontroloval:	Ing. Ladislav Hanuš	Provedl: .			V.C.: D.1.4.3.2	
Datum :	01/2022	Datum: .				



jištění výtahu X.VVYT1 ověřit dle skutečnosti

Vypracoval:	Ing. Ladislav Hanuš	Zmena:	.	NAZEV VYKRESU: ROZVÁDĚČ R1.1	archivní číslo:	Z.C.:	E.22-01	LIST C.: 3
Kontroloval:	Ing. Ladislav Hanuš	Provedl:	.			V.C.:	D.1.4.3.2	
Datum :	01/2022	Datum:	.					